


会員の皆様方

iVideoのレンタルサービスをご利用いただき、誠にありがとうございます。

一番便利なインターネットサービスを提供するため、ご使用前に、説明書をご覧くださいませ。

### ルーター 説明&使用手順



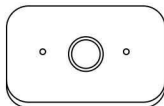
手元の端末にSSIDのコード  
(ルーターの裏面に書いてある)を選択し、  
WiFi keyを入力すれば、インターネットが繋がります。

◎ 赤い電波表示ランプは、現在地の電波が悪いことを現しています。この場合、他の場所に移動してみてください。

### 付属品リスト及び破損・紛失の請求額



ルーター



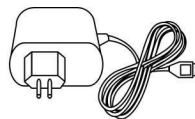
予備バッテリー



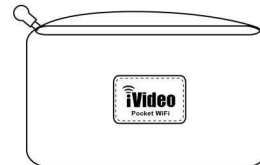
ルーターカバー  
(本体に付着)



USBケーブル+アダプター



ケース



◎ ルーターを受け取りましたら、付属品が全て揃っていることをご確認ください。

◎ 賠償価額の詳細は以下のページをご覧ください。(日本円でお支払いになる会員の方に適用されます。)  
<https://goo.gl/XRDo2X>

### iVideo サポート

使用中、何か問題が発生しましたら、下記のカスタマーサービスにご連絡下さいますようお願い申し上げます。  
営業時間内に迅速にご返事させていただきます

Line ID(Japan):@ivideo.jp | E-mail(Japan): ivideo.jp@gmail.com

〒111-0035 東京都台東区西浅草 3-27-14 102号室 | TEL : 81-3-5830-8116 月曜日～日曜日及び国民の祝日 09:00～18:00